



## HORARIO para los Encuentros de Vida en Gracia SAMARÍA de TANDIL 2014 v03

### Las actividades:

Las actividades mediante las cuales se acompaña este trayecto, se distinguen como meditaciones (momentos de detenernos, centrarnos, interiorización, reflexión y oración) y charlas (momentos de exhortación, razonamiento, testimonio y doctrina). Ambas parten del núcleo central de LA PALABRA y se orientan a cuerpo, sentimientos, alma y espíritu.

CHARLA – ENSEÑANZA	MEDITACIÓN - CELEBRACIÓN
De la inteligencia a la inteligencia (alma)	Del corazón al corazón (espíritu)
Hablar para <b>entender</b>	Meditar para <b>contemplar</b>
Tratar de que las participantes mantengan la atención, no se duerman, meterle pila	Lograr clima de tranquilidad y relajación, acompañar el tiempo, hacer pausas, no apurar
Sentadas alrededor de la mesa, con material para escribir	A veces en el suelo, muy cómodo
Sala de charlas	Capilla
Un poco más extensa	Más corta
Captar la atención de las participantes, hacer dinámicas, iluminar la inteligencia con <b>doctrina</b> , hacer fluir la doctrina desde <b>La Palabra</b> , refrendar La Palabra con el <b>testimonio</b> de la propia vida.	Que las participantes tengan una experiencia de Dios
Que participen activamente, se cuestionen, entiendan.	Que participan interiormente, meditativo y contemplativo.

El lugar marca el tono: **Capilla**: Celebración, Oración, Meditación, Contemplación; **Sala**: Enseñanza, testimonio, doctrinal.

**Las charlas siguen el proceso**; Charla, Material para lectura individual, escribir en silencio, compartir libremente en Reunión de Grupo.

**En la preparación** de cada actividad hay que responder a las siguientes preguntas: ¿En qué momento del Encuentro de Vida en Gracia estamos? ¿A qué quiero llegar con esta actividad? ¿Qué tiene que estar en claro? ¿Qué no puede faltar? Esta última pregunta se divide en Contenidos, Textos bíblicos (dos de cinco que se proponen), Testimonio personal. Preguntas disparadoras con las que concluyó para el crecimiento personal.

Un CONSEJO IMPORTANTE durante el Samaría: Resulta bueno leer los pasajes del Evangelio desde una pantalla; así todas manejan la misma traducción y no se demoran en buscar. Sólo hay que ocuparse de tenerlo digitalizado. Y es didáctico poner en diferente color las palabras de Jesús y las del personaje que se encuentra con Él. En las Charlas-Enseñanzas se usa el “Cañón” y en las meditaciones una hojita impresa.

### Relaciones:

La Animadora y Campanillera son las únicas que toman contacto con el “Equipo de Exteriores”, la coordinación con el “Equipo de Exteriores”, o con los Asesores Clérigos se hace sólo a través de ellas. El “Equipo de Exteriores” no necesita hacerse “visible” durante el Encuentro.

### Referencias:



- Las actividades que tienen a un Auxiliar como facilitador figuran en negrilla.
- # Señala que hay algo que el “Equipo de Exteriores” debe haber entregado antes.
- El color señala referencias de concatenación de las charlas

Hora	Actividad	A cargo de En qué lugar	Textos bíblicos que no pueden faltar	Motivadores	Lecturas
------	-----------	-------------------------------	--	-------------	----------


## NOCHE del VIERNES: “Vine a escuchar buenas noticias”

*El anuncio llega a tu vida para que le des paso, entres y despiertes a estas buenas noticias.  
Dios te llama, te busca, te dice*

14:30	Llegada del Equipo de Auxiliares a la casa de retiro. Confesiones del Equipo. Oración.	Todo el Equipo de Auxiliares Sala de Charlas			Material necesario: cañón, alfileres y papeles con nombre, fotos para el fotolenguaje, listados con miembros de Grupo para cada Auxiliar, perfume de rosas para frazadas. Estudio de luces, enchufes y llaves.
18:00	Llegada de las participantes al Encuentro de Vida en Gracia. Van a las habitaciones con las auxiliares, para la distribución de habitaciones y camas. Ayudarlas con los bolsos.	Todo el Equipo de Auxiliares Parque o Hall de acceso			<i>Canciones tranquilas</i> Sacar fotos, # acreditación (chequear datos y cobrar).
19:00	Vuelven con mantas y abrigos, cuaderno y lápiz. Importante que no se demoren en llegar a la Sala de Charlas.				<i>Canciones tranquilas CD</i> Disfraces de cada una (en habitación contigua)  Cada Auxiliar tiene un dormitorio a cargo, no los asesores, ni el Campanillero, quienes tampoco tendrán Reunión de Grupo a cargo
19:15	<b>1- Palabras de presentación</b> Bienvenida. Sinceridad, sigilo y responsabilidad. Silencio y servicio. Ser claras con este mensaje. El anuncio llega a tu vida para que le des paso, entre y despiertes a estas buenas noticias. Dios te llama, Dios te busca, Dios te ama, Dios te dice.	Sala de Charlas			Ya dejar sillas preparadas para la representación y acomodado el reflector.
19:45	<b>2- Presentación: Dramatización de VEN Y SÍGUEME</b> ¿Cómo llegamos al Encuentro? Las diferentes situaciones que cada una vive, pero en esto está Dios que te dice VEN Y	Equipo de Auxiliares Sala de charlas			Las sillas en semicírculo y sin mesas.  Van haciendo reflexión




Hora	Actividad	A cargo de En qué lugar	Textos bíblicos que no pueden faltar	Motivadores	Lecturas
<b>J A D E</b>	<p>SÍGUEME. Poner orden a la presentación de personajes.</p> <ul style="list-style-type: none"> <li>• Trabajo – belleza material</li> <li>• Vivo fuera de mí – a demanda de otros – límites</li> <li>• La sobredemandada</li> <li>• La postergada</li> <li>• La agobiada</li> </ul>				
20:00 <b>D I O S</b>	<p><b>Presentación de participantes:</b> Fotolenguaje. Cada participante se presenta contestando estas preguntas: Nombre, edad, ¿Con quién vivís? ¿Trabajas o estudias? ¿Cómo llegaste a este Encuentro? ¿Qué esperas de este Encuentro? ¿Con qué personajes me veo representada? (circular con las fotos por un tiempo) Poner tarjeta de La Samaritana con nombre de la participantes y presentarse con la fórmula: “Hoy ... Dios te llama por tu nombre y quiere darte buenas noticias”.</p>	Equipo de Auxiliares (mezcladas con las participantes) Sala de charlas		<i>Audio defecto de la mujer</i> <i>Música de fondo</i> <b># Tarjetas con imágenes de La Samaritana con el nombre de cada participante</b>	
21:00	<p><b>CENA</b> Sentadas por Grupo. Llamada al silencio</p>	Fray Pablo pide el silencio Comedor		<i>Música de fondo</i> <b># Poner oración y bombones</b>	
21:45 <b>M U J E R</b>	<p><b>3- CHARLA: Escucha, Dios te llama: Me descubro como criatura de Dios</b> Salir de mi voz interior para escuchar a Dios que me quiere hablar. ¿Cómo está mi alma para escuchar a Dios? Iniciación al silencio, silencio del alma. Silencio del cuerpo. Integración. Mi cuerpo y alma se abrazan. Encarnación. Sentir el abrazo de Dios (mantita) - Masajes Me canto a mí misma. Predisposición a escuchar al Señor que me llama y me ama. Buscar el reflejo de Dios que</p>	Sala de charlas		VIDEO YouTube: “Breathe – Rob Bell” Luz tenue Caralemos, florero con rosas, hornos, aceites, esencia para telas, velas, velador. Tapamos con mantas y perfumamos. Esencia de rosa en las manos.	



Hora	Actividad	A cargo de En qué lugar	Textos bíblicos que no pueden faltar	Motivadores	Lecturas
	está en mí. “Quiero que la Palabra de Dios obre en mí”.				
23:00	Hacer hincapié en el silencio durante la noche	Comedor		CANCIÓN: <i>Sopla</i> en pasillo de cuartos	
23:10	Pequeña reunión para repasar el cornograma del día siguiente. Oración	Fray Pablo Condrac op Y Equipo de Auxiliares Capilla			

## MAÑANA del SÁBADO: “BUENAS NOTICIAS DE DIOS” (Yo en su vida y en su historia)


07:15	Despertar al Equipo	Campanille ra Dormitorio del Equipo			
07:30	Despertar a las Participantes Recordar que lleven carpeta, lápiz y papel a la capilla	Equipo de Auxiliares		Primero música suave, segundo (si es necesario) la campana	
07:45	<b>4- Meditación: La Anunciación</b> “Llena eres de Gracia” Encarnación (Dios tiene un plan para mí: “Hágase en mí”)	Capilla	Lc 1,26-38	CANCIÓN: <i>Canción del sí</i> Guía con lápiz y papel biblia, anteojos y manta.	
09:00	<b>DESAYUNO</b>	Comedor			
09:30	# <b>Fotografo</b>	Todos Jardín o Hall			
10:00	<b>M U J E R</b> <b>5- CHARLA: Mi vida en Dios</b> La creación como primera palabra de Dios, expresión de gratitud. Empezar a escuchar la Palabra, somos fruto del amor de Dios. Desarrollo de charla: Cómo es el amor de Dios – Bibliografía: Id y Evangelizad Cap.1 – Amor Personal – Amor Incondicional	Sala de charlas	Salmo 8 Salmo 139	CANCIÓN: <i>Si conocieras</i> Papelito Imágenes en .ppt	
10:45	Trabajo personal designado con las consignas que se entregan	Sala de charlas o jardín		Fotocopias con consignas	
11:00	<b>6- PLENARIO: Celebración</b> Entregar versículos del Salmo	Jardín	Salmo 139	Fotocopia Salmo	



Hora	Actividad	A cargo de En qué lugar	Textos bíblicos que no pueden faltar	Motivadores	Lecturas
	139 a cada una para compartir la experiencia de Dios. Escuchar Salmo 139 (cántico de acción de gracias y alabanza a Dios)				
12:00	<b>ALMUERZO</b>	Comedor			
12:45	Recreación y baño. Es importante hacerlas descansar				

## TARDE del SÁBADO: “BUENAS NOTICIAS DE DIOS” (Yo en su vida y en su historia)

<b>M U J E R</b>	14:00	<b>7- CHARLA: Anhelamos el cielo...pero vivimos en la tierra</b> Mujer que quiere se liberada. Todos hemos pecado. Bajada al infierno, dolor y negación de Dios: yo suplanto el amor de Dios con otras cosas – consecuencia: el pecado. (En base a la lectura de la samaritana: es una experiencia de comunicación con Jesús) Invitan a las participantes a levantar los pedazos y a escribir lo que le quieren entregar a Jesús Bibliografía: Id y Bautizad Cap. 2	Sala de charlas	Jn 4,1-42	CANCIÓN: <i>El Alfarero</i> Vasija para romper Dos vasijas iguales <b># Servir un café</b>
	14:45	<b>Reflexión individual</b> con consignas. Quedan pedazos de la vasija rota en el piso de la Sala de Charlas	Sala de charlas o Jardín		Fotocopia con consignas <i>Música de fondo suave</i>
	<b>C R I S T I A N A</b>	15:00	<b>8- CHARLA: La Buena Noticia del Hijo. Jesús, nuestro Salvador</b> Jesús es el que invade tu vida, le da valores, te ordena, te da criterios y te enseña el camino, produciendo un proceso de conversión. Dios ante mi pecado, actúa – misterio de encarnación (sangre derramada por amor). Tus pecados han sido perdonados (misterio de redención). Van recogiendo pedazos de	Sala de charlas	



Hora	Actividad	A cargo de En qué lugar	Textos bíblicos que no pueden faltar	Motivadores	Lecturas
	vasija rota como signo de Vida Eterna. Bibliografía: Id y Evangelizad Caps. 3, 4 y 5.				
15:45	<b>Reflexión personal:</b> se entrega hoja con texto y preguntas para la reflexión	Sala de charlas		CANCIÓN: <i>Esto que soy, eso de doy</i> Fotocopia con consignas	
16:15	<b>9- Celebración de la Cruz</b> Anhelo de renovación interior. Liberarse en sentido positivo. Oración de sanación.	Primero en Sala de charlas, luego Capilla	Salmos 22, 27, 23, 31 y 51	Cruz, vasija rota, lápices y cancioneros con antífonas. CANCIÓN: <i>Esto que soy, eso te doy; Déjame nacer de nuevo; El alfarero; ¿Quién soy yo?</i>	
17:00	<b>TÉ</b> de amigas	Comedor		#Mesas informal, paradas, té liviano	
17:45	<b>10- CHARLA: La Buena Noticia del Espíritu Santo. Mujer nueva</b> El Espíritu Santo que conduce, consuela y sana. El Espíritu Santo es el que te transforma, el que te envuelve con su sustancia (Agua y Espíritu). Perfume de Cristo – Sos una criatura nueva	Fray Pablo Sala de charlas		Poncho, vasija rota, vajisa nueva	
18:30	<b>11- CHARLA: Sacramentos: ternuras y caricias de Dios</b>	Fray Pablo Sala de charlas		CANCIÓN: <i>Salmo 18</i>	
	INVITAR A LA RECONCILIACIÓN				
19:45	<b>12- Celebración Pascual, del Agua Viva y Luz</b> Con el Agua llevamos nuestra mirada para ver las maravillas de Dios. Jesús nos da el regalo de la oración: entrega del decenario. Bendición del decenario.	Capilla	Salmo 51	Vasija con agua, cirio, flores, decenario, cancionero secuencia de cantos.	
20:00	<b>13- Visita al Sagrario. Adoración</b>	Fray Pablo Capilla			



Hora	Actividad	A cargo de En qué lugar	Textos bíblicos que no pueden faltar	Motivadores	Lecturas
	Entrega, abandono en sus manos				
21:30	<b>CENA</b>	Comedor			
22:15	<b>FIESTA:</b> Compartimos el gozo de ser amadas. Juegos, entrega de cartas de familiares y amigos Silencio	Sala de charlas		Café y tortas Cartelera	
23:00	<b>Reunión de Equipo:</b> Cada una describe someramente la situación de las Participantes con dificultades. La Campanillera realiza el recodatorio del horario del día siguiente. Determinar a quién se le perfuma la vida	Equipo de Auxiliares y Asesores Sala de charlas			

## MAÑANA del DOMINGO: La Buena Noticia de la Iglesia

07:00	Despertar al Equipo	Campanillera Dormitorio del Equipo			
07:15	Despertar a las Participantes Cada una en el dormitorio que tiene a su cargo, hasta que sale la última mujer	Equipo de Auxiliares		Primero música suave, segundo (si es necesario) la campana	
07:45	<b>14- MEDITACIÓN: La Visitación</b> Compartir el gozo con las personas que quiero. Magnificat. Función de la mujer: servicio y alabanza	Capilla		Fotocopias con consignas, papel y lápiz. Música de fondo: <i>Magnificat</i>	
08:30	<b>DESAYUNO</b>	Comedor			
09:00	<b>15- CHARLA: La Buena Noticia de la Iglesia</b> Reina e indomable, vive lo que eres (Judith, Ester, Ana, Marta y María). COMUNIDAD (Eva)	Sala de charlas		Sillas en semicírculo Después toca la puerta el cartero.	
10:00	<b>16- CHARLA: Anunciar la Buena Noticia</b> Hemos descubiertoun nuevo rostro de Jesús. María Magdalena "Jesús ha resucitado". ¿Qué compromisos asumimos,	Sala de charlas o Jardín		VIDEO: <i>Women in Art</i> CANCIÓN: <i>Dios y de la vida, La niña de tus ojos</i>	



Hora	Actividad	A cargo de En qué lugar	Textos bíblicos que no pueden faltar	Motivadores	Lecturas
	qué itinerario seguimos? Bibliografía: Aparecida y mujeres de la Biblia				
11:00	<b>Trabajo individual</b>				
11:15	<b>Plenario del Encuentro</b> Síntesis/integración <b>COMUNIDAD</b>	Sala de charlas		Cartulina con oraciones, palancas, rosario en cadena	
12:00	<b>Preparar bolsos</b>				
12:30	<b>ALMUERZO</b>	Comedor		Cuadrante CD Escribir las intenciones	
13:30	<b>17- Cierre interno: Perfume de amor</b> De a una, empieza la Animadora, que elige a alguna mujer para perfumarla con el agua de la vida y le dice: "NN recibe el Agua Viva para que el Espíritu de Dios perfume tu vida". Yo te elija a vos NN... Contesta la otra: ¿Qué me llevo? Y Me comprometo a: ... Es bueno que le agradezca por su presencia en el Encuentro, por su amistad,... puede manifestar un compromiso con ella o un deseo.	Jardín o Sala de charlas	Lc 7,36-50	Cacharro Agua de rosas	
15:00	<b>Cierre externo: MISA</b> Preparar intenciones	Capilla	1° Lectura: Carta de San Pablo sobre cuerpo místico	Palangana de agua perfumada <b># Guión</b>	

Una vez terminada la Misa (luego de la bendición final), la Animadora y Campanillera se ponen de pie adelante de todos, en el centro del templo, saludan y dicen que cada Grupo pasará al frente y, si desean, darán un testimonio de lo vivido. Para hacerlo se guían por las preguntas: ¿Cómo vine? ¿Qué encontré? ¿Cómo me voy?

Terminados todos los testimonios, se invita a los Asesores a que cierren con unas muy breves palabras. Todos los recuerdos deben haber sido entregados antes en el interior del Encuentro.

Terminado esto se promueve un aplauso y al calor del mismo, Animadora y Campanillera se retiran por el centro con sus grupos en dirección a los bolsos.